

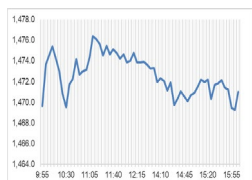
Market Comment

Saravut Tachochavalit, Analyst

TEL : +66 (2) 088-9754

EMAIL : Saravut.ta@rhbgroupp.com

ติดตามมาตรการกระตุ้นเศรษฐกิจจีนเพิ่มเติม



Open	1,469.71
High	1,478.77
Low	1,468.56
Closed	1,469.72
Chg.	2.30
Chg.%	0.16
Value (mn)	55,622.89
P/E (x)	18.99
Up	185
Down	310
Unchanged	173
P/BV (x)	1.40
Yield (%)	3.07
Market Cap (bn)	18,289.90

SET 50-100 - MAI - Futures Index

	Closed	Chg.	(%)
SET 50	947.96	3.40	0.36
SET 100	2,051.34	5.31	0.26
S50_Con	949.60	5.00	0.53
MAI Index	332.50	-0.93	-0.28

Trading Breakdown: Daily

(Bt,m)	Buy	Sell	Net
Institution	6,477.29	5,293.06	1,184.22
Proprietary	3,781.58	3,357.88	423.70
Foreign	24,752.63	26,497.03	-1,744.40
Local	20,525.01	20,388.54	136.47

Trading Breakdown: Month to Date

(Bt,m)	Buy	Sell	Net
Institution	26,113.92	21,959.46	4,154.45
Proprietary	15,550.10	16,442.95	-892.84
Foreign	96,368.86	100,869.50	-4,500.65
Local	75,223.36	73,984.31	1,239.05

World Markets Index

	Closed	Chg.	(%)
Dow Jones	43,729.34	-0.59	0.00
NASDAQ	19,269.46	286.00	1.51
FTSE 100	8,140.74	-25.94	-0.32
Nikkei	39,633.38	251.97	0.64
Hang Seng	20,953.34	414.96	2.02

Foreign Exchange Rates

	Closed	Chg.	(%)
Baht (Onshore)	34.10	0.09	-0.25
Yen	153.14	0.20	-0.13
Euro	1.08	0.00	-0.13

Commodities

	Closed	Chg.	(%)
Oil: Brent	75.62	-0.41	-0.54
Oil: Dubai	74.11	0.65	0.89
Oil: Nymex	72.36	0.67	0.93
Gold	2,708.42	1.71	0.06
Zinc	3,052.00	96.50	3.27
BDIY Index	1,427.00	22.00	1.57

Source: Bloomberg

ตลาดหุ้นสหรัฐฯ ปิดลบ ส่วนดัชนี S&P500 และ Nasdaq ปิดที่ระดับสูงสุดเป็นประวัติการณ์ หลังเฟดประกาศปรับลดอัตราดอกเบี้ยลงอีก 0.25% ตามคาด ทำให้ DOW JONES, NASDAQ, S&P500 ปิด -0.01%, 1.51%, 0.74%

ตลาดหุ้นยุโรปบวก ได้แรงหนุนจากหุ้นกลุ่มเทคโนโลยีและกลุ่มทรัพยากร นักลงทุนรอดติดตามผลประชุมเฟด ซึ่งจะมีมติการประชุมหลังจากที่ตลาดหุ้นยุโรปปิดทำการไปแล้ว ทำให้ DAX, FTSE, CAC40, FTMIB ปิด 1.70%, -0.32%, 0.76%, 0.12%

สัญญาราคาน้ำมันดิบ WTI ส่งมอบเดือนธ.ค. เพิ่มขึ้น 0.67 ดอลลาร์ปิดที่ 72.36 ดอลลาร์/บาร์เรล ส่วนสัญญาน้ำมันดิบ Brent ส่งมอบเดือนธ.ค. เพิ่มขึ้น 0.71 ดอลลาร์ปิดที่ 75.63 ดอลลาร์/บาร์เรล ขานรับธนาคารกลางสหรัฐฯ (เฟด) ประกาศปรับลดอัตราดอกเบี้ยลงอีก 0.25% นักลงทุนกำลังประเมินนโยบายต่าง ๆ ของทรัมป์ว่าจะส่งผลต่ออุปทานน้ำมันอย่างไรบ้าง ตลาดมองว่าทรัมป์อาจต่ออายุมาตรการคว่ำบาตรอิหร่านและเวเนซุเอลา ทำให้อุปทานน้ำมันในตลาดลดลง แต่อีกด้านหนึ่งตลาดกังวลนโยบายของทรัมป์อาจส่งผลกระทบต่อการเติบโตของเศรษฐกิจโลก โดยเฉพาะในยุโรปและจีนที่เสี่ยงเผชิญกับภาษีการค้า ซึ่งอาจทำให้ความต้องการใช้น้ำมันในตลาดโลกอาจลดลง

ตลาดหุ้นไทยวานนี้ปรับขึ้นสอดคล้องกับทิศทางตลาดหุ้นภูมิภาค ตลาดหุ้นได้วันฮ่องกง และจีนฟื้นตัว แรงหนุนจากข้อมูลการค้าจีนเดือนต.ค. ฟื้นตัว สำนักงานศุลกากรจีน (GAC) เปิดเผยยอดส่งออกของจีนพุ่งขึ้น 12.7% YoY มากกว่าที่ตลาดคาดจะเพิ่มขึ้น 5.2% ส่วนยอดนำเข้าลดลง 2.3% ในเดือนต.ค. ต่ำกว่าที่ตลาดคาดว่า จะลดลง 1.5% ส่งผลให้จีนเกิดดุลการค้าเพิ่มขึ้นแตะระดับ 9.527 หมื่นล้านดอลลาร์ในเดือนต.ค. สูงกว่าที่ตลาดคาดที่ระดับ 7.35 หมื่นล้านดอลลาร์ ติดตามผลการประชุมของคณะกรรมการธิการสามัญของสภาประชาชนแห่งชาติจีน (NPC) ในวันนี้ ตลาดคาดว่าจะมีมาตรการกระตุ้นเศรษฐกิจเพิ่มเติม หนุนไทยมีแรงซื้อหุ้น ADVANC, GULF, INTUCH และกลุ่มแบงก์ที่ประกอบ SET ไว้ เราคาดว่าจะเป็นแรงซื้อจากกองทุนวายุ และแรงซื้อเชิงกำไรคาดว่าจะมีการปรับลดการนำส่ง FIDF เพื่อแก้หนี้ครัวเรือน

คณะกรรมการกำหนดนโยบายการเงิน (FOMC) ของธนาคารกลางสหรัฐฯ (เฟด) มีมติเอกฉันท์ในการปรับลดอัตราดอกเบี้ยระยะสั้น 0.25% สู่ระดับ 4.50-4.75% ในการประชุมวานนี้ นายเจอโรม พาวเวล ประธานเฟดได้จัดแถลงข่าวหลังเสร็จสิ้นการประชุมนโยบายการเงิน โดยมีการพูดถึงทรัมป์ที่เป็นผู้ชนะการเลือกตั้งประธานาธิบดีสหรัฐฯ ในครั้งนี้ ซึ่งจะมีผลโดยตรงต่อนโยบายการเงินของเฟด แม้ว่าผู้สื่อข่าวจะพยายามถามว่า ทรัมป์จะสามารถปรับลดนโยบายพาวเวลหรือไม่ นายพาวเวลยังคงส่งสัญญาณว่าจะปรับลดอัตราดอกเบี้ยในการประชุมเดือนธ.ค. หรือไม่ จะขึ้นอยู่กับข้อมูลเศรษฐกิจ ซึ่งรวมถึงภาวะตลาดแรงงาน แรงกดดันด้านเงินเฟ้อ สถานการณ์ทางการเงิน และสถานการณ์ในต่างประเทศ

แนวโน้มตลาดหุ้นไทยวันนี้คาดว่า แกว่ง ค่าเงินบาทแข็งค่าที่ 34.0 บาท/ดอลลาร์ต่างชาติขายสุทธิในตลาดตราสารหนี้ราว 1.04 หมื่นล้านบาท ขายสุทธิในตลาดหุ้นไทย 1.7 พันล้านบาท มีสถานะ long ใน SET50 Index Futures 8.9 หมื่นสัญญา YTD เราประเมิน fund flow ยังคงไหลออกจากไทยทั้งตลาดตราสารหนี้และตลาดหุ้นหลังทรัมป์ได้รับชัยชนะ ปลายสัปดาห์นี้ คาดว่าจะทราบผลว่าพรรครีพับลิกันจะสามารถครองเสียงข้างมากในสภาผู้แทนฯ หรือไม่ หลังจากก่อนหน้านี้พรรครีพับลิกันสามารถครองเสียงข้างมากในวุฒิสภาไปแล้ว ซึ่งจะส่งผลให้ทรัมป์สามารถใช้อำนาจในการบริหารงานได้อย่างเต็มที่ ในกรณีนี้จะเป็นบวกต่อกลุ่มนิคมฯ ของไทยรอบนี้ AMATA ดูจะ Outperform กว่า WHA จากผลประกอบการไตรมาส 3/67 แต่ระยะยาวยังสามารถลงทุนได้ทั้งคู่ ในส่วนของหุ้น GULF, INTUCH, ADVANC ยังคงได้แรงหนุนจากแรงซื้อของกองทุนวายุ ส่วน DELTA ต้องระวังความผันผวนจากแรงขายทำกำไรระยะสั้น ในขณะที่กลุ่มแบงก์ยังคงได้แรงหนุนจากการแก้หนี้ครัวเรือน

กลยุทธ์การลงทุน

Trading: แนะนำ ซื้อเพิ่ม เมื่อ SET อ่อนตัวกลับลงมาในโซน

1,460-1,450 จุด

Technical Analyzer

Saravut Tachochavalit, Analyst
 TEL : +66 (2) 088 9999 Ext. 9754
 EMAIL : Saravut.ta@rhbgrou.com

SET Index

ดูแกว่ง

Figure 1 : SET Index daily chart



Source: RHB, Aspen

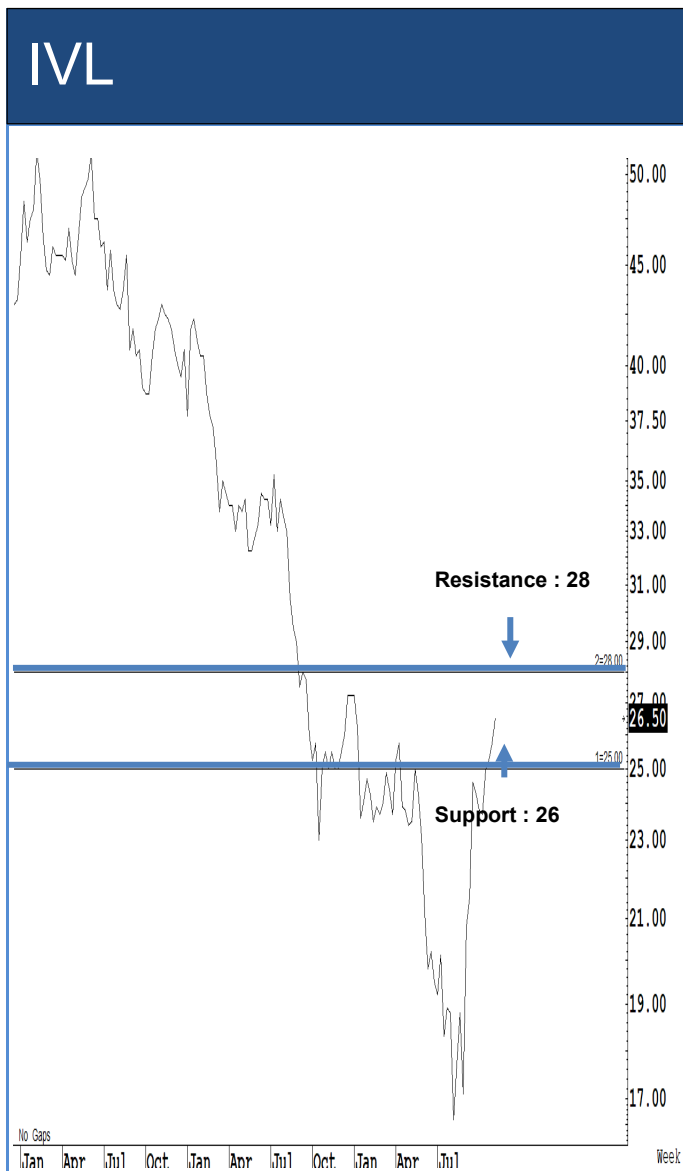
SET Index ปิดที่ 1,467.42 จุด 2.30 จุด มูลค่าการซื้อขาย 55,537 ล้านบาท ลดลงเมื่อเทียบกับปริมาณการซื้อขายวันก่อนหน้า โดยนักลงทุนต่างชาติขายสุทธิ 1,744 ล้านบาท และขายสุทธิ 128,237 ล้านบาท YTD

ระยะกลาง : SET Index อยู่ในช่วงฟื้นตัว เดือนพฤศจิกายนคาดว่า SET จะยังคงปิดเหนือ 1,450 จุดได้ต่อไป ลุ้นฟื้นตัวและปิดเหนือ 1,480 จุดเพื่อไปต่อ สำหรับทิศทางในไตรมาส 4/2567 เราได้ปรับกรอบดัชนีขึ้นใหม่ ณ วันที่ 5/9/67 คาดว่ากรอบของ SET จะอยู่ระหว่าง 1,400-1,560 จุด แนะนำ ซื้อเมื่ออ่อนตัว สัปดาห์นี้คาดว่าจะแกว่งในกรอบ 1,450-1,487 จุด แนะนำ ลงซื้อ ขึ้นขาย

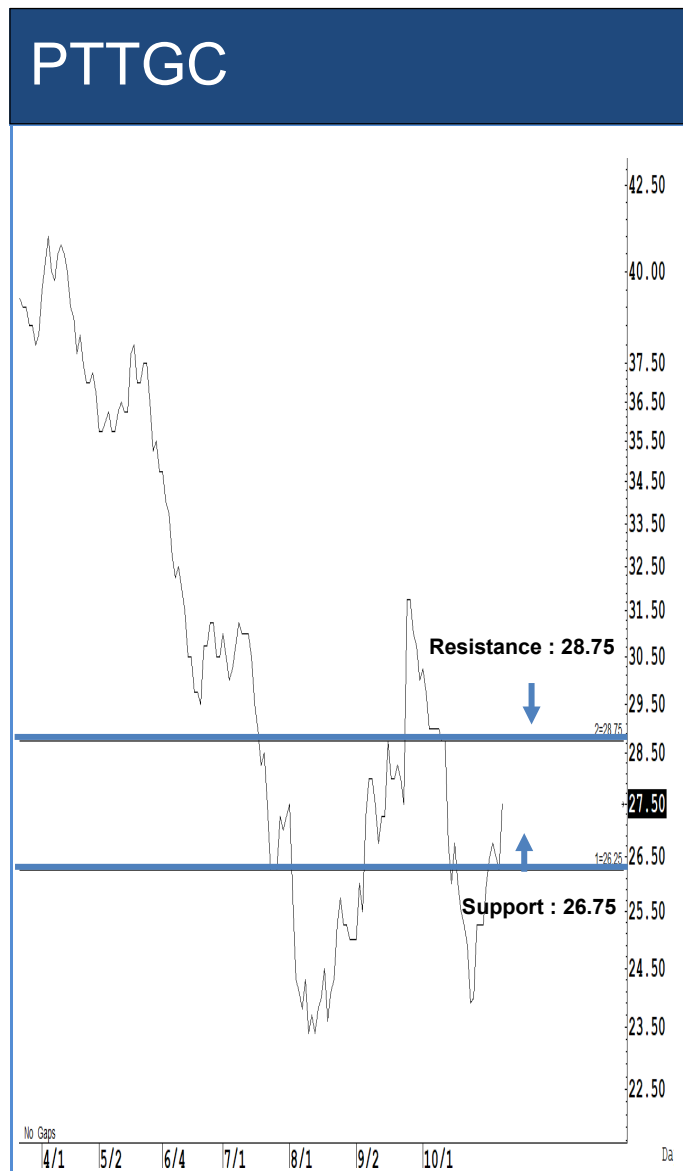
ระยะสั้น : SET Index ปิดบวก ระหว่างวันฟื้นตัวขึ้นไปแถว ๆ 1,478 จุด ก่อนที่จะลดช่วงบวกกลับลงมา เรามองว่า SET น่าจะ sideway down ลงไปตั้งหลักใหม่แถว ๆ 1,450 จุด สั้น ๆ ดึงกลับไม่ข้ามแถว ๆ 1,480 จุด แนะนำ ขายเพื่อหวังผลซื้อกลับเมื่ออ่อนตัว

Saravut Tachochavalit, Analyst
 TEL : +66 (2) 088 9999 Ext. 9754
 EMAIL : Saravut.ta@rhbgroup.com

Trading Stocks



ระยะสั้นแกว่งในกรอบ sideways ระหว่าง 26-28 บาท แนะนำ ลงซื้อ ขึ้นขายในกรอบดังกล่าว ส่วนจุดตัดขาดทุนจะอยู่ที่ 25 บาท



ระยะสั้นแกว่งในกรอบ sideways ระหว่าง 26.75-28.75 บาท แนะนำ ลงซื้อ ขึ้นขายในกรอบดังกล่าว ส่วนจุดตัดขาดทุนจะอยู่ที่ 26 บาท

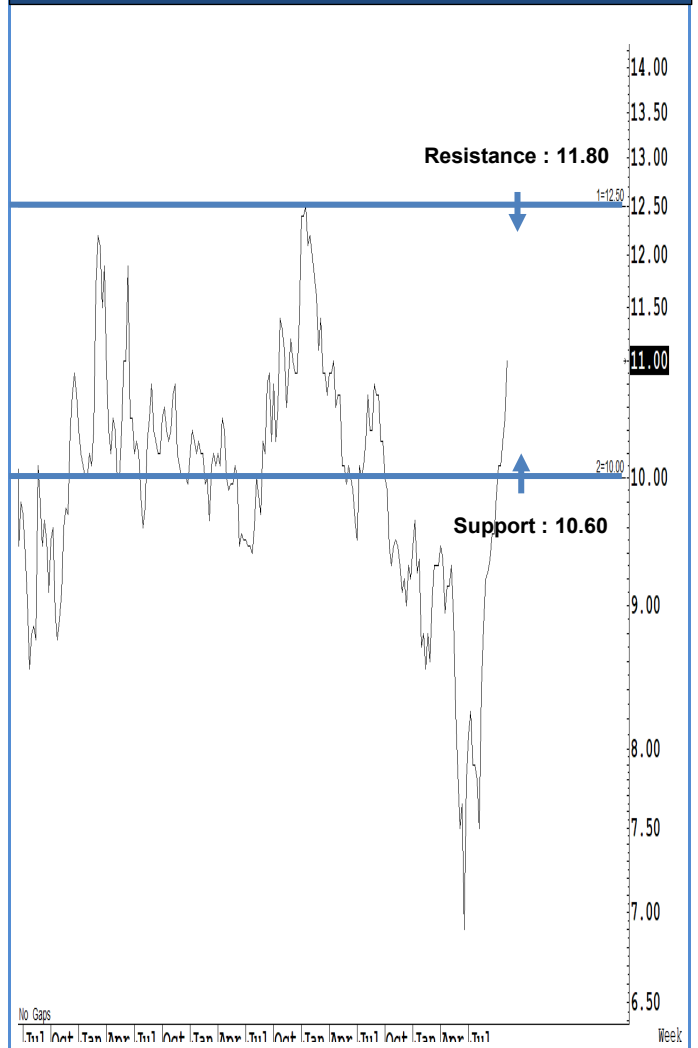
AMATA



Source: RHB, Bloomberg

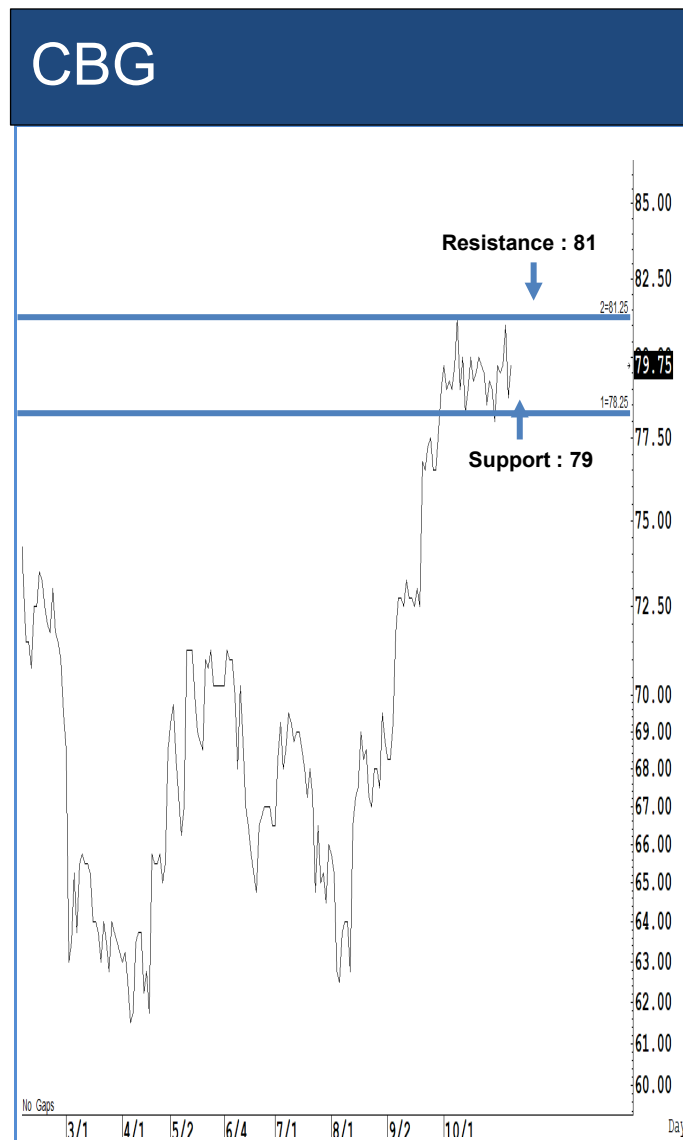
ระยะสั้นแกว่งในกรอบ sideways up ระหว่าง 29-36 บาท แนะนำ ลงซื้อ ขึ้นขายในกรอบดังกล่าว ส่วนจุดตัดขาดทุนจะอยู่ที่ 28 บาท

AU



Source: RHB, Bloomberg

ระยะสั้นแกว่งในกรอบ sideways ระหว่าง 10.60-11.80 บาท แนะนำ ลงซื้อ ขึ้นขายในกรอบดังกล่าว ส่วนจุดตัดขาดทุนจะอยู่ที่ 10.30 บาท



Source: RHB, Bloomberg

Source: RHB, Bloomberg

ระยะสั้นแกว่งในกรอบ **sideway** ระหว่าง 16-17 บาท แนะนำ ลงซื้อ ขึ้นขายในกรอบดังกล่าว ส่วนจุดตัดขาดทุนจะอยู่ที่ 15.70 บาท

ระยะสั้นแกว่งในกรอบ **sideway** ระหว่าง 79-81 บาท แนะนำ ลงซื้อ ขึ้นขายในกรอบดังกล่าว ส่วนจุดตัดขาดทุนจะอยู่ที่ 78 บาท

Key Stock News (ที่มา: ข่าวหุ้น)

MSCI อัดเกรด 4 หุ้นบลูชิพ แคลคอมพ์เข้าวินงบ Q3 หรือ KTB-KBANK เด้ง รับมาตรการแก้หนี้บ้าน-รถ-เอสเอ็มอี

มาตามนัด! MSCI เพิ่มน้ำหนักลงทุนหุ้น GULF-ADVANC-DELTA และ TRUE ดึงพันทิฟลิร์ไหลเข้าตลาดหุ้นไทย พร้อมนำ CCET เข้าดัชนี Global Small cap Index ส่วน SCGP ถูกถอดพ้น Global Standard Index มีผลหลังปิดตลาด 25 พ.ย.นี้ บล.บัวหลวง มอง CCET แนวโน้มงบ Q3/67 สดใดยอดขายเดือน ส.ค.-ก.ย. ทะลัก รับข่าวคืนนโยบายทรมัปและกระแสลงทุน AI บล.ดาโอ ชู KTB-KBANK โดดเด่น รับมาตรการแก้หนี้บ้าน-รถยนต์-เอสเอ็มอี วงเงิน 1.4 ล้านล้านบาท พร้อมลดเงินนำส่งกองทุน FIDF เหลือ 0.23%

โยกเม็ดเงินเงิน BDMS ผิดหวัง BH กำไรต่ำกว่าคาด

โบรกฯ แนะนำโยกเม็ดเงินมาเล่นหุ้น BDMS หลังผิดหวัง BH แจ้งงบไตรมาส 3/67 ต่ำกว่าคาด มีกำไรสุทธิ 1,955 ล้านบาท ทรงตัวในรอบ 13 ไตรมาส เหตุรายได้ลดลง 5% และ 6,384 ล้านบาท จับตา BDMS แจ้งงบ 12 พ.ย.นี้ ลุ้นไตรมาส 3/67 ฟื้นกำไร 4,380 ล้านบาท โต 13% เชียร์ ชื้อ เป้าราคา 38 บาท

THAI ประชุมเจ้าหน้าที่ จับตาคว้า 2 บอร์ดใหม่

จับตา! ประชุมเจ้าหน้าที่การป็นไทยวันนี้ ลุ้นคว้าแผนตั้งบอร์ดฟื้นฟูใหม่เพิ่มอีก 2 รายตามข้อเสนอคลัง กลุ่มเจ้าหน้าที่หอการค้าไทยพร้อมส่งสัญญาณให้ทศ. No สหภาพแรงงานป็นไทยนัดชุมนุมคัดค้านคลัง ด้านสคร.ยืนยันไม่มีเจตนาคุมบอร์ดฟื้นฟูฯ ลั่นพร้อมขายหุ้นการป็นไทยออกลดสัดส่วนถือหุ้นในอนาคต หลังกลับเข้าเทรดในตลาดฯ ปี 68

บัวหลวงอัปเดตกำไร JMT จับตา Q3 จ่อรับ 420 ล้านบาท

บล.บัวหลวง เพิ่มคาดการณ์กำไรไตรมาส 3/67 ของ JMT มาที่ 420 ล้านบาท จากเดิม 390 ล้านบาท รวมถึงเพิ่มประมาณการกำไรสุทธิปี 67 ขึ้นอีก 13% จากการตั้งสำรองลดลง ควบคุมค่าใช้จ่ายดอกเบี้ยได้ และมีส่วนแบ่งกำไรเพิ่มจาก JK AMC เป็น 506 ล้านบาท เพิ่มราคาเป้าหมายเป็น 22 บาท

ก.ล.ต. ส่งสัญญาณระทึก ฟื้นหุ้นหุ้น-บริหารพลาด

สำนักงาน ก.ล.ต.เร่งดำเนินการผู้กระทำความผิดในตลาดทุน ล้ม! ก่อนสิ้นปีเตรียมรอซื้อตมากกว่า 2 เคส พร้อมเผยแพร่แผนใหญ่ 1 เคสสืบค้าหน้า พร้อมเตรียมสรุปเกณฑ์ที่ผิดเพื่อการลงทุนในโครงการด้านสิ่งแวดล้อม ภายในเดือน ธ.ค.นี้ รองรับปริมาณความต้องการระดมทุนของผู้ประกอบการธุรกิจ ส่วน Thai ESG มีออกมาแล้ว 34 กองทุน NAV ฟื้นเกิน 1 หมื่นล้านบาท

CPN ทุ่มงบลงทุนกว่า 2 พันล้าน พลิกโฉม Community Mall ทั่วประเทศ 15 โครงการ

เซ็นทรัลพัฒนา ทุ่มงบลงทุนกว่า 2,000 ล้านบาท พลิกโฉม Community Mall Landscape ทั่วประเทศ 15 โครงการ รีแบรนด์ Market Place ครั้งใหญ่ บิ๊กหมุดโมเดลใหม่ Market Place เทพริกษ์ เจาะย่านเมืองเติบโต พร้อมประกาศเตรียมเปิด Market Place เทพริกษ์ ม.ค. 68 รองรับที่อยู่อาศัยเติบโต

RICHY ฉลองครบ 23 ปี ขนทัพ 23 โครงการ จัดโปรโมชันพิเศษ

RICHY ฉลองครบรอบ 23 ปี ขนทัพ 23 โครงการบ้านและคอนโดมิเนียมพร้อมอยู่ในทำเลทองติดรถไฟฟ้า ตอบโจทย์ทุกไลฟ์สไตล์ จัดโปรโมชันสุดพิเศษ Richy_23rd Anniversary: Big Deals, Big Gifts! จัดเต็มลด-แลก-แจก-แถม มูลค่ารวมกว่า 23 ล้านบาท ตั้งแต่วันที่ 30 พ.ย.นี้

BKGI โชว์กำไร Q3 เพิ่มขึ้น 105.7% จับมือพันธมิตรขยายบริการใหม่

BKGI โชว์ไตรมาส 3/67 งบกำไรสุทธิ 14.4 ล้านบาท เพิ่มขึ้น 105.7% ขณะที่รายได้รวม 91.7 ล้านบาท เพิ่มขึ้น 68% หลังยอดขายและบริการเพิ่มขึ้น ฟากซีไอโอ "ดร.เสาวลักษณ์" ลั่นธุรกิจการแพทย์ในมิถุสเป็นเทคโนโลยีที่สามารถตรวจพันธุกรรมได้เฉพาะเจาะจง ตอบโจทย์กลุ่มลูกค้ารัฐและเอกชน ตั้งเป้ารายได้ปีเพิ่มขึ้น 30% พร้อมลุยจับมือพันธมิตรขยายการให้บริการใหม่ๆ รองรับบริการเติบโตระยะยาว

ECF ผนัก KYC Now จัดตั้งบริษัทร่วมทุน แดกไลน์ธุรกิจใหม่

ECF ประกาศจัดตั้งบริษัทร่วมทุนกับ KYC Now ผู้ให้บริการตรวจสอบอัตลักษณ์ด้วยที่มงานคนไทย ร่วมพัฒนาและให้บริการตรวจสอบอัตลักษณ์ที่ครอบคลุมทั้งชาวไทยและชาวต่างชาติ เสริมความแข็งแกร่งผ่านการผสมผสานระหว่าง 2 ธุรกิจ ยกระดับมาตรฐานความปลอดภัยการทำธุรกรรมออนไลน์ของไทย และสร้างสรรคือนาคาศที่ทันสมัย

COCOCO แจ้งไตรมาส 3 วันนี้แจ่ม โบรกฯ คาดกำไร 172 ล้าน โต 13% เชียร์ซื้อเป้า 13.30 บาท

จับตา COCOCO แจ้งงบไตรมาส 3/67 วันนี้ (8 พ.ย. 67) ออกมาแจ่ม! ย้ำรายได้ปีนี้โต 30-40% โบรกฯ คาดกำไรสุทธิ 172 ล้านบาท โต 13% รับแรงหนุนยอดขายทะลุ และนำมั่วประท้วง เชียร์ ชื้อ เป้าราคาสูงสุด 13.30 บาท

TACC เลิฟ 'Blue Fantasy Series' หนุนรายได้ปีนี้โตตัวเลขสองหลัก

ที.เอ.ซี.คอนซูเมอร์ พร้อมเลิฟ Blue Fantasy Series เครื่องดื่มเย็นรสชาติใหม่ 3 รายการ เดิมส์สัน ความสนุกปลูกความสดใสร่วมวางจำหน่ายในมุม All Cafe ของร้าน 7-Eleven ทั่วประเทศ ระหว่างวันที่ 7 พ.ย. 67-15 ม.ค. 68 ฟากผู้บริหาร ชัชชวี มั่นใจตอบโจทย์ไลฟ์สไตล์ผู้บริโภค ช่วยดันรายได้ปีนี้เติบโตเข้าเป้าระดับ Double-Digit

ATP30 นิวไฮ 7 ไตรมาส โชว์กำไร 9 เดือนพุ่ง 74% งบรายได้ลูกค้าใหม่ Q4

ATP30 พอร์มสวัย! งบ 9 เดือนแรกปี 67 โยกกำไรสุทธิ 33.53 ล้านบาท พุ่ง 73.64% หลังงบไตรมาส 3 นิวไฮต่อเนื่องเป็นไตรมาสที่ 7 กวาดรายได้รวม 182 ล้านบาท พร้อมกำไรสุทธิ เพิ่มขึ้น 33% คาดไตรมาส 4/67 เริ่มรับรู้รายได้จากลูกค้าใหม่ มุ่งเน้นพัฒนาระบบ ขยายฐานลูกค้าเพิ่ม ดันรายได้ปีนี้โต 10% ตามเป้า

BCP อวดรายได้ 9 เดือน โต 84% มั่นใจเป้าปีเกิน 5 แสนล้าน

BCP โชว์ผลงาน 9 เดือนแรก รายได้รวมสูงสุดเป็นประวัติการณ์ 4.47 แสนล้านบาท เพิ่มขึ้นกว่า 84% รับรู้ Synergy กับ BSRC สะสม 4,400 ล้านบาท สูงกว่าเป้าหมายที่ตั้งไว้ 2,500 ล้านบาท ล่าสุดขายเป้าใหม่ปีนี้เป็น 5,000 ล้านบาท พร้อมคาดไตรมาส 4 ค่าการกลั่นปรับตัวขึ้น มั่นใจปีนี้รายได้มากกว่า 5 แสนล้านบาท

กฟผ.เร่งศึกษา 3 โรงไฟฟ้าน้ำสูบลกลับ กำลังผลิตรวม 2,472 MW มูลค่าลงทุน 9 หมื่นล้าน

กฟผ.เร่งศึกษา 3 โรงไฟฟ้าน้ำสูบลกลับ กำลังผลิตรวม 2,472 เมกะวัตต์ มูลค่าลงทุนรวม 9 หมื่นล้านบาท กำหนด COD ระหว่างปี 77-80 หวังสร้างความมั่นคงพลังงาน ช่วยลดต้นทุนค่าไฟฟ้า EIA โครงการโรงไฟฟ้าพลังน้ำแบบสูบลกลับเขื่อนจุฬาภรณ์ ผ่านความเห็นชอบจากคณะกรรมการสิ่งแวดล้อมฯ แล้ว

BSRC พลิกขาดทุน 1.7 พันล้าน ลุ้นค่าการกลั่นเด่งหนูน Q4 ฟื้น

BSRC ผลงานไตรมาส 3/67 พลิกขาดทุน 1,735 ล้านบาท จุดงวด 9 เดือน ขาดทุนสุทธิ 659 ล้านบาท หลังค่าการกลั่นปรับตัวลดลง-ต้นทุนเพิ่ม ด้านโบรกฯ มองไตรมาส 4/67 ฟื้นตัวขึ้น ไม่มีกรณีปิดซ่อมบำรุง คาดค่าการกลั่นจะสูงขึ้น พร้อมเชียร์ ชื้อ ราคาเป้าหมาย 10 บาท

BCPG งบ 9 เดือน โยกกำไร 1.6 พันล้าน งบส่วนแบ่งโรงไฟฟ้าก๊าซธรรมชาติสหรัฐฯ เพิ่ม

บีซีพีจี ผลงานงวด 9 เดือนแรก กวาดกำไรสุทธิ 1,656 ล้านบาท เพิ่มขึ้น 29.6% แม้ไตรมาส 3/67 ได้รับผลกระทบเงินบาทแข็งค่า จุดขาดทุนสุทธิ 28 ล้านบาท ด้านส่วนแบ่งกำไรจากโรงไฟฟ้าก๊าซธรรมชาติที่สหรัฐอเมริกาเติบโตสูง ฟากโบรกฯ เชียร์ ชื้อ ราคาเป้าหมาย 7.80 บาท

OR โชว์กำไร 9 เดือน 4.6 พันล้านบาท ปิด 'เท็กซัส ซิคกัน' ขายหุ้นอิมพอร์ตฯ

OR ผลงาน 9 เดือนกำไรสุทธิเหลือ 4,651 ล้านบาท กลุ่มธุรกิจ Lifestyle แข็งแกร่ง หลังไตรมาส 3 ปิดเท็กซัส ซิคกัน และขายหุ้น อิมพอร์ตฯ โกลบอล คิวชั่น ทั้งหมด เกิดผลขาดทุนและค่าใช้จ่ายพิเศษ จุดงบไตรมาส 3/67 ขาดทุนสุทธิ 1,609 ล้านบาท

ทรัมป์ตัวเบาจ่อรอดทุกคดี อัยการพิเศษเตรียมเปิดคดีฟ้องอาญา ก่อนรับตำแหน่ง

อัยการพิเศษเตรียมยุติคดีอาญาที่ฟ้องโดนัลด์ ทรัมป์ ก่อนที่เขาจะเข้ารับตำแหน่ง โดยรายงานอ้างอิงจากแหล่งข่าวที่ใกล้ชิดหลังจากที่ทรัมป์ประกาศลาออก แอริส ในทางเลือกตั้งประธานาธิบดีสหรัฐฯ ซึ่งทำให้ทางอัยการไม่ดำเนินการพิจารณาคดีต่อ

'พาณิชย์' ลั่น! ไทยไม่เลือกข้าง จับตา 25-27 พ.ย.นี้ ทัพธุรกิจสหรัฐฯ จับเข้าคุยไทย

พาณิชย์ ระบุว่าทรัมป์ นัดหัวโต๊ะประชุมกับเคลตันนโยบายสำคัญเร่งด่วนของรัฐบาล-พาณิชย์ พร้อมเกาะติดสถานการณ์การค้า-การลงทุน หลังโดนัลด์ ทรัมป์ ชนะเลือกตั้ง กำชับพาณิชย์จังหวัด-ทูตพาณิชย์ทั่วโลก เฝ้าหาโอกาสด้านการค้า-การลงทุนให้ไทย โดยวันที่ 25-27 พ.ย.นี้ สหรัฐฯ นำทัพนักธุรกิจหารือไทย

ตลท. เดือน DELTA อันตราย P/E พุ่ง 100 เท่า

รายงานข่าวจากตลาดหลักทรัพย์แห่งประเทศไทย (ตลท.) ว่า ขอให้ผู้ลงทุนพิจารณาข้อมูลประกอบอย่างรอบคอบก่อนตัดสินใจซื้อขายหุ้นบริษัทเดลต้า อีเลคโทรนิคส์ (ประเทศไทย) จำกัด (มหาชน) หรือ DELTA เนื่องจากราคาปรับตัวสูงขึ้นต่อเนื่อง โดยมีอัตราส่วนราคาตลาดต่อกำไรสุทธิ (P/E) ที่ 91.11 เท่า และอัตราส่วนราคาตลาดต่อมูลค่าทางบัญชี (P/BV) อยู่ที่ 25.36 เท่า

KTAM ส่งเทอมพันด 1 หมื่นล. อายุ 3 เดือน ล็อกอีลด์สูงปรี๊ด 1.80% ต่อปี

บลจ.กรุงไทย (KTAM) เปิดขายเทอมพันดอายุ 3 เดือน มูลค่าโครงการ 10,000 ล้านบาท เน้นลงทุนในตราสารหนี้ภาครัฐที่มีคุณภาพดี ทั้งตัวเงินคลัง พันธบัตรรัฐบาล พันธบัตรรอทป. ผลตอบแทนประมาณ 1.80% ต่อปี เปิดขาย 6-11 พ.ย.นี้ ลงทุนขั้นต่ำ 10,000 บาท

กองทุนเด่นนำซื้อเดือนพ.ย. ลงทุนครอบคลุมหุ้นทั่วโลก

เปิดในกองทุนรวมเด่นประจำเดือน พ.ย. 67 เหมาะลงทุนสร้างผลตอบแทนเติบโตยาว ครอบคลุมลงทุนทุกตลาด หุ้นโลก หุ้นญี่ปุ่น หุ้นจีน หุ้นฮ่องกง โลก นำโดย กองทุน K-APB-A กองทุน K-GSELECT กองทุน KKP EMXCN กองทุน K-GPROP-A

ข้อมูลธุรกรรมขายชอร์ต (Short Sales)

หลักทรัพย์	---ปริมาณหุ้นที่ขายชอร์ต (หุ้น)---			---มูลค่าการขายชอร์ต (บาท)---			----ปริมาณการขายชอร์ตที่ยังไม่ได้ซื้อคืน (หุ้น) ณ วันที่ 7/11/2567---			
	Local	NVDR	ทั้งหมด	Local	NVDR	ทั้งหมด	Local	NVDR	ทั้งหมด	%
TTB	655,400	1,949,800	2,605,200	1,182,150	3,528,247	4,710,397	149,790,000	242,540,600	392,330,600	0.40
IRPC	1,718,400	551,500	2,269,900	2,460,895	790,894	3,251,789	58,557,976	189,102,900	247,660,876	1.21
BANPU	276,900	-	276,900	1,633,715	-	1,633,715	32,406,200	164,357,166	196,763,366	1.96
BEM	109,500	467,700	577,200	858,875	3,627,235	4,486,110	12,782,100	166,136,396	178,918,496	1.17
AWC	650,900	548,100	1,199,000	2,383,442	2,004,246	4,387,688	37,254,100	138,800,320	176,054,420	0.55
BTS	6,252,000	1,102,400	7,354,400	30,450,330	5,358,254	35,808,584	16,073,700	129,155,029	145,228,729	0.90
HMPRO	855,100	1,155,700	2,010,800	8,445,690	11,436,655	19,882,345	9,897,800	134,346,300	144,244,100	1.10
WHA	630,700	21,300	652,000	3,741,190	126,735	3,867,925	91,650,900	51,728,300	143,379,200	0.96
AOT	166,700	48,800	215,500	10,270,850	3,009,050	13,279,900	9,982,300	112,174,000	122,156,300	0.86
SIRI	654,100	132,100	786,200	1,190,463	240,924	1,431,387	12,355,100	64,515,800	76,870,900	0.44
QH	100	707,900	708,000	186	1,316,694	1,316,880	11,287,700	62,812,399	74,100,099	0.69
SPRC	288,500	79,300	367,800	1,904,100	523,380	2,427,480	5,947,300	67,783,383	73,730,683	1.70
BDMS	-	-	-	-	-	-	4,431,200	69,042,200	73,473,400	0.46
PTT	-	-	-	-	-	-	8,166,500	62,869,500	71,036,000	0.25
JAS	135,800	50,500	186,300	312,326	115,140	427,466	4,157,957	66,471,642	70,629,599	0.82
EA	82,100	480,300	562,400	571,335	3,415,555	3,986,890	9,189,000	60,251,300	69,440,300	1.86
PTTGC	1,046,900	2,093,000	3,139,900	28,762,475	57,568,175	86,330,650	5,892,500	61,010,600	66,903,100	1.48
OR	58,300	335,200	393,500	876,410	5,057,480	5,933,890	26,324,400	40,252,300	66,576,700	0.55
LH	3,797,500	151,400	3,948,900	20,929,610	833,655	21,763,265	18,569,600	45,047,098	63,616,698	0.53
MINT	60,700	37,600	98,300	1,623,725	1,005,800	2,629,525	3,252,200	58,815,232	62,067,432	1.09
VGI	1,000	1,430,500	1,431,500	2,560	3,588,640	3,591,200	24,150,300	37,239,020	61,389,320	0.55
KTB	513,200	201,200	714,400	10,772,950	4,234,430	15,007,380	10,518,600	44,815,100	55,333,700	0.40
GULF	366,400	429,000	795,400	23,768,300	27,945,675	51,713,975	3,490,200	50,651,100	54,141,300	0.46
TOP	852,300	72,800	925,100	36,395,225	3,095,925	39,491,150	4,972,400	48,989,863	53,962,263	2.42
CRC	48,800	259,500	308,300	1,549,400	8,239,125	9,788,525	4,225,400	48,272,126	52,497,526	0.87
CHG	463,600	154,300	617,900	1,327,722	441,622	1,769,344	12,789,200	35,323,790	48,112,990	0.44
DELTA	322,800	1,627,800	1,950,600	51,057,350	256,798,200	307,855,550	7,851,900	36,721,300	44,573,200	0.36
CPALL	327,800	113,400	441,200	20,979,125	7,246,725	28,225,850	1,507,500	42,559,053	44,066,553	0.49
SCGP	1,182,500	26,000	1,208,500	27,937,650	618,800	28,556,450	6,509,100	36,977,994	43,487,094	1.01
SUPER	256,600	-	256,600	69,282	-	69,282	2,979,200	38,020,600	40,999,800	0.15
GLOBAL	432,600	272,000	704,600	6,921,170	4,356,610	11,277,780	14,064,057	23,581,075	37,645,132	0.72
PTTEP	319,600	425,800	745,400	40,794,750	54,235,100	95,029,850	614,500	36,720,500	37,335,000	0.94
IVL	1,493,400	76,700	1,570,100	38,944,900	2,021,075	40,965,975	9,857,400	26,288,800	36,146,200	0.64
TRUE	2,112,000	1,262,900	3,374,900	25,836,930	15,450,810	41,287,740	8,660,600	25,261,664	33,922,264	0.10
BJC	119,100	17,400	136,500	2,781,260	407,160	3,188,420	25,350,900	6,390,500	31,741,400	0.79
HANA	527,900	270,300	798,200	20,336,050	10,372,500	30,708,550	10,639,600	19,672,005	30,311,605	3.42
OSP	139,300	60,200	199,500	2,880,830	1,243,100	4,123,930	7,351,700	22,741,600	30,093,300	1.00
BGRIM	1,209,600	398,200	1,607,800	25,539,180	8,407,760	33,946,940	9,924,800	19,714,600	29,639,400	1.14
CPF	1,147,600	2,700	1,150,300	28,103,900	66,150	28,170,050	3,990,700	24,800,400	28,791,100	0.34

Source: SETSMART

ข้อมูลแบบรายงานการเปลี่ยนแปลงการถือหลักทรัพย์และสัญญาซื้อขายล่วงหน้าของผู้บริหาร (แบบ 59)
(Change of Management Holdings)

ชื่อบริษัท	ชื่อผู้บริหาร	ความสัมพันธ์	ประเภทหลักทรัพย์	วันที่ได้มา/ จำหน่าย	จำนวน	ราคา	วิธีการได้มา/ จำหน่าย ชื่อ
SCGP	นาย รุ่งโรจน์ รังสิโยภาส	ผู้รายงาน	หุ้นสามัญ	06/11/2567	100,000	25	ซื้อ

Source: www.sec.or.th

หมายเหตุ : * กรณีที่บริษัทมีผู้บริหารเป็นคู่สมรสกัน ถ้ามีการซื้อขายหลักทรัพย์ คู่สมรสทั้ง 2 คน จะมีหน้าที่ต้องรายงาน ซึ่งจะก่อให้เกิดการแสดงรายการซ้ำซ้อนกัน เช่น นาย A และ นาง B เป็นคู่สมรสกันและเป็นผู้บริหารของ บมจ. AB ทั้งคู่ ถ้า นาย A ซื้อหุ้น AB 1 รายการ การแสดงข้อมูลจะเป็น 2 รายการดังนี้ รายการที่ 1 นาย A ผู้จัดทำ ซื้อหุ้น รายการที่ 2 นาง B คู่สมรส ซื้อหุ้น จึงขอให้ใช้ข้อมูลด้วยความระมัดระวัง

แบบรายงานการได้มาหรือจำหน่ายหลักทรัพย์ของกิจการ (แบบ 246-2) (Corporate Share Trade)

หลักทรัพย์	ชื่อผู้ได้มา/จำหน่าย	วิธีการ	ประเภท หลักทรัพย์	% ก่อน ได้มา/ จำหน่าย	% ได้มา/ จำหน่าย	% หลัง ได้มา/ จำหน่าย	วันที่ได้มา/ จำหน่าย	% ก่อน ได้มา/ จำหน่าย (กลุ่ม)	% ได้มา/ จำหน่าย (กลุ่ม)	% หลัง ได้มา/ จำหน่าย (กลุ่ม)
IROYAL	นางสาว ศิวัตรา ศุภผลศิริ บริษัท หลักทรัพย์จัดการ	ได้มา	หุ้น	4.5276	1.5132	6.0409	06/11/2567	4.5276	1.5132	6.0409
CGH	กองทุนเอ็มเอฟซี จำกัด (มหาชน)	จำหน่าย	หุ้น	5.0639	0.2246	4.8393	04/11/2567	5.0639	0.2246	4.8393

Source: www.sec.or.th

- หุ้น** หมายถึง หุ้นสามัญหรือหุ้นบุริมสิทธิหรือใบแสดงสิทธิในผลประโยชน์ที่เกิดจากหลักทรัพย์อ้างอิงไทย (DR) หลักทรัพย์แปลงสภาพ หมายถึง ใบสำคัญแสดงสิทธิที่จะซื้อหุ้นสามัญ หุ้นกู้แปลงสภาพ หรือหลักทรัพย์อื่นที่อาจแปลงสภาพได้
 - กรณีที่มีการรายงานเป็นกลุ่ม ชื่อผู้ได้มา/จำหน่ายจะแสดงข้อมูลของบุคคลในกลุ่มที่มีการเปลี่ยนแปลง ส่วน % การได้มา/จำหน่าย และ % หลังการได้มา/จำหน่ายจะแสดงตัวเลขของทั้งกลุ่ม และบุคคลตามมาตรา 258 (นิยามตามบุคคลมาตรา 258)
 - ข้อมูลเบื้องต้น** หมายถึง ข้อมูลยังไม่ครบถ้วน และ/หรือ อยู่ระหว่างการสอบทาน
- ฉบับแก้ไข หมายถึง ผู้รายงานยื่นเอกสารชุดใหม่ เพื่อแก้ไขชุดเดิม
- Chain Principle หมายถึง การได้มาหุ้นโดยทางอ้อมและเป็นการได้มาในจำนวนที่ทำให้ผู้ได้มาต้องทำคำเสนอซื้อหลักทรัพย์ทั้งหมดของกิจการ

กำหนดการประชุมคณะกรรมการนโยบายการเงิน (กนง.) ประจำปี 2567

ครั้งที่	วันแถลงผลการประชุม กนง.
1	พุธที่ 7 ก.พ.2567 (คงอัตราดอกเบี้ย 2.50% ต่อปี) มติ 5:2 เสียง
2	พุธที่ 10 เม.ย.2567 (คงอัตราดอกเบี้ย 2.50% ต่อปี) มติ 5:2 เสียง
3	พุธที่ 12 มิ.ย.2567 (คงอัตราดอกเบี้ย 2.50% ต่อปี) มติ 6:1 เสียง
4	พุธที่ 21 ส.ค.2567 (คงอัตราดอกเบี้ย 2.50% ต่อปี) มติ 6:1 เสียง
5	พุธที่ 16 ต.ค.2567 (ลดอัตราดอกเบี้ย 0.25 ต่อปี จาก 2.50% เป็น 2.25%) มติ 5:2 เสียง
6	พุธที่ 18 ธ.ค.2567

ที่มา : ธนาคารแห่งประเทศไทย

Foreign Portfolio Investment

(Unit: US\$ Mn)

Country	Date	Daily	WTD	MTD	QTD	YTD	12M	YoY
Thailand	07/11/2024	(51.3)	(59.5)	(131.4)	(976.6)	(3,557.3)	(3,908.9)	532.6
Japan	01/11/2024		911.1	911.0	16,609.9	11,519.9	9,017.2	(30,157.2)
Indonesia	07/11/2024	(103.5)	(145.5)	(152.8)	(871.6)	2,377.6	2,980.2	5,207.5
S. Korea	08/11/2024	27.1	3.8	(50.4)	(3,454.1)	7,108.1	11,853.1	6,889.5
Vietnam	07/11/2024	(15.1)	(90.4)	(102.8)	(498.2)	(2,723.5)	(3,167.8)	(3,878.0)
Sri Lanka	07/11/2024	0.2	0.8	0.8	(0.4)	(19.6)	(20.6)	(71.1)
Malaysia	07/11/2024	(83.6)	(64.5)	(80.8)	(493.5)	312.6	531.3	1,645.7
Philippines	07/11/2024	(67.0)	(100.3)	(100.3)	(78.6)	(56.4)	(13.4)	944.4
India	06/11/2024	(440.9)	(1,190.0)	(1,190.0)	(12,134.9)	(1,101.2)	8,692.8	(5,943.1)
Taiwan	07/11/2024	46.2	(69.2)	(762.3)	368.1	(12,972.8)	(884.5)	1,172.1

Source: Bloomberg

ข้อมูลต่างชาติซื้อขาย NVDR

(ณ วันที่ 7 พ.ย. 67)

5 อันดับจากจำนวนหุ้นที่ซื้อสุทธิ (Net Buy)

ชื่อหลักทรัพย์	ซื้อ (ล้านบาท)	ขาย (ล้านบาท)	รวม (ล้านบาท)	สุทธิ (ล้านบาท)	มูลค่าการซื้อ ขายทั้งหมด (ล้านบาท)	สัดส่วนการซื้อขาย ผ่าน NVDR (%)
ADVANC	1,217.25	861.73	2,078.97	355.52	4,226.95	24.59
CCET	428.67	208.43	637.1	220.24	2,670.57	11.93
SCB	413.75	223.39	637.13	190.36	1,893.77	16.82
IVL	288.41	121.04	409.45	167.37	1,035.46	19.77
KBANK	467.78	315.58	783.36	152.21	2,088.11	18.76

5 อันดับจากจำนวนหุ้นที่ขายสุทธิ (Net Sell)

ชื่อหลักทรัพย์	ซื้อ (ล้านบาท)	ขาย (ล้านบาท)	รวม (ล้านบาท)	สุทธิ (ล้านบาท)	มูลค่าการซื้อ ขายทั้งหมด (ล้านบาท)	สัดส่วนการซื้อขาย ผ่าน NVDR (%)
BH	947.01	1,913.98	2,860.98	-966.97	5,550.24	25.77
BDMS	524.58	728.99	1,253.58	-204.41	1,507.67	41.57
CPALL	266.09	439.52	705.61	-173.43	964.87	36.56
ITC	55.8	180.25	236.05	-124.46	359.7	32.81
CPN	96.74	184.14	280.88	-87.4	340.85	41.2

Source: www.settrade.com

Economic Calendars – Thailand

Date Time	Event	Period	Survey	Actual	Prior	Revised
11/06/2024 10:30	CPI Core YoY	Oct	0.80%	--	0.77%	--
11/06/2024 10:30	CPI NSA MoM	Oct	0.05%	--	-0.10%	--
11/06/2024 10:30	CPI YoY	Oct	0.94%	--	0.61%	--
11/08/2024 14:30	Gross International Reserves	Nov-01	--	--	\$238.5b	--
11/08/2024 14:30	Forward Contracts	Nov-01	--	--	\$25.7b	--
11/14/2024 10:30	Consumer Confidence Economic	Oct	--	--	48.8	--
11/14/2024 10:30	Consumer Confidence	Oct	--	--	55.3	--
11/15/2024 14:30	Gross International Reserves	Nov-08	--	--	--	--
11/15/2024 14:30	Forward Contracts	Nov-08	--	--	--	--
11/18/2024 09:30	GDP YoY	3Q	--	--	2.30%	--
11/18/2024 09:30	GDP SA QoQ	3Q	--	--	0.80%	--
11/22/2024 14:30	Gross International Reserves	Nov-15	--	--	--	--
11/22/2024 14:30	Forward Contracts	Nov-15	--	--	--	--
11/22/2024 11:26	Car Sales	Oct	--	--	39048	--
11/25/2024 11:29	Customs Exports YoY	Oct	--	--	1.10%	--
11/25/2024 11:29	Customs Imports YoY	Oct	--	--	9.90%	--
11/25/2024 11:29	Customs Trade Balance	Oct	--	--	\$394m	--
11/26/2024 11:30	Mfg Production Index ISIC NSA YoY	Oct	--	--	-3.51%	--
11/26/2024 11:30	Capacity Utilization ISIC	Oct	--	--	57.47	--
11/29/2024 14:00	BoP Current Account Balance	Oct	--	--	\$559m	--
11/29/2024 14:30	Gross International Reserves	Nov-22	--	--	--	--
11/29/2024 14:30	Forward Contracts	Nov-22	--	--	--	--
11/29/2024 14:30	Exports YoY	Oct	--	--	1.10%	--
11/29/2024 14:30	Exports	Oct	--	--	\$25660m	--
11/29/2024 14:30	Imports YoY	Oct	--	--	9.50%	--
11/29/2024 14:30	Imports	Oct	--	--	\$23191m	--
11/29/2024 14:30	Trade Balance	Oct	--	--	\$2470m	--
11/29/2024 14:30	BoP Overall Balance	Oct	--	--	\$2357m	--
12/02/2024 07:30	S&P Global Thailand PMI Mfg	Nov	--	--	50	--
12/02/2024 14:30	Business Sentiment Index	Nov	--	--	47	--
12/06/2024 10:30	CPI YoY	Nov	--	--	--	--
12/06/2024 10:30	CPI NSA MoM	Nov	--	--	--	--
12/06/2024 10:30	CPI Core YoY	Nov	--	--	--	--
12/06/2024 14:30	Gross International Reserves	Nov-29	--	--	--	--
12/06/2024 14:30	Forward Contracts	Nov-29	--	--	--	--
12/09/2024 12/13	Consumer Confidence Economic	Nov	--	--	--	--
12/09/2024 12/13	Consumer Confidence	Nov	--	--	--	--
12/13/2024 14:30	Gross International Reserves	Dec-06	--	--	--	--

RHB Guide to Investment Ratings

Buy: Share price may exceed 10% over the next 12 months

Trading Buy: Share price may exceed 15% over the next 3 months, however longer-term outlook remains uncertain

Neutral: Share price may fall within the range of +/- 10% over the next 12 months

Take Profit: Target price has been attained. Look to accumulate at lower levels

Sell: Share price may fall by more than 10% over the next 12 months

Not Rated: Stock is not within regular research coverage

Investment Research Disclaimers

RHB has issued this report for information purposes only. This report is intended for circulation amongst RHB and its affiliates' clients generally or such persons as may be deemed eligible by RHB to receive this report and does not have regard to the specific investment objectives, financial situation and the particular needs of any specific person who may receive this report. This report is not intended, and should not under any circumstances be construed as, an offer or a solicitation of an offer to buy or sell the securities referred to herein or any related financial instruments.

This report may further consist of, whether in whole or in part, summaries, research, compilations, extracts or analysis that has been prepared by RHB's strategic, joint venture and/or business partners. No representation or warranty (express or implied) is given as to the accuracy or completeness of such information and accordingly investors should make their own informed decisions before relying on the same.

This report is not directed to, or intended for distribution to or use by, any person or entity who is a citizen or resident of or located in any locality, state, country or other jurisdiction where such distribution, publication, availability or use would be contrary to the applicable laws or regulations. By accepting this report, the recipient hereof (i) represents and warrants that it is lawfully able to receive this document under the laws and regulations of the jurisdiction in which it is located or other applicable laws and (ii) acknowledges and agrees to be bound by the limitations contained herein. Any failure to comply with these limitations may constitute a violation of applicable laws.

All the information contained herein is based upon publicly available information and has been obtained from sources that RHB believes to be reliable and correct at the time of issue of this report. However, such sources have not been independently verified by RHB and/or its affiliates and this report does not purport to contain all information that a prospective investor may require. The opinions expressed herein are RHB's present opinions only and are subject to change without prior notice. RHB is not under any obligation to update or keep current the information and opinions expressed herein or to provide the recipient with access to any additional information. Consequently, RHB does not guarantee, represent or warrant, expressly or impliedly, as to the adequacy, accuracy, reliability, fairness or completeness of the information and opinion contained in this report. Neither RHB (including its officers, directors, associates, connected parties, and/or employees) nor does any of its agents accept any liability for any direct, indirect or consequential losses, loss of profits and/or damages that may arise from the use or reliance of this research report and/or further communications given in relation to this report. Any such responsibility or liability is hereby expressly disclaimed.

Whilst every effort is made to ensure that statement of facts made in this report are accurate, all estimates, projections, forecasts, expressions of opinion and other subjective judgments contained in this report are based on assumptions considered to be reasonable and must not be construed as a representation that the matters referred to therein will occur. Different assumptions by RHB or any other source may yield substantially different results and recommendations contained on one type of research product may differ from recommendations contained in other types of research. The performance of currencies may affect the value of, or income from, the securities or any other financial instruments referenced in this report. Holders of depositary receipts backed by the securities discussed in this report assume currency risk. Past performance is not a guide to future performance. Income from investments may fluctuate. The price or value of the investments to which this report relates, either directly or indirectly, may fall or rise against the interest of investors.

This report may contain comments, estimates, projections, forecasts and expressions of opinion relating to macroeconomic research published by RHB economists of which should not be considered as investment ratings/advice and/or a recommendation by such economists on any securities discussed in this report.

This report does not purport to be comprehensive or to contain all the information that a prospective investor may need in order to make an investment decision. The recipient of this report is making its own independent assessment and decisions regarding any securities or financial instruments referenced herein. Any investment discussed or recommended in this report may be unsuitable for an investor depending on the investor's specific investment objectives and financial position. The material in this report is general information intended for recipients who understand the risks of investing in financial instruments. This report does not take into account whether an investment or course of action and any associated risks are suitable for the recipient. Any recommendations contained in this report must therefore not be relied upon as investment advice based on the recipient's personal circumstances. Investors should make their own independent evaluation of the information contained herein, consider their own investment objective, financial situation and particular needs and seek their own financial, business, legal, tax and other advice regarding the appropriateness of investing in any securities or the investment strategies discussed or recommended in this report.

This report may contain forward-looking statements which are often but not always identified by the use of words such as "believe", "estimate", "intend" and "expect" and statements that an event or result "may", "will" or "might" occur or be achieved and other similar expressions.

Such forward-looking statements are based on assumptions made and information currently available to RHB and are subject to known and unknown risks, uncertainties and other factors which may cause the actual results, performance or achievement to be materially different from any future results, performance or achievement, expressed or implied by such forward-looking statements. Caution should be taken with respect to such statements and recipients of this report should not place undue reliance on any such forward-looking statements. RHB expressly disclaims any obligation to update or revise any forward-looking statements, whether as a result of new information, future events or circumstances after the date of this publication or to reflect the occurrence of unanticipated event

The use of any website to access this report electronically is done at the recipient's own risk, and it is the recipient's sole responsibility to take precautions to ensure that it is free from viruses or other items of a destructive nature. This report may also provide the addresses of, or contain hyperlinks to, websites. RHB takes no responsibility for the content contained therein. Such addresses or hyperlinks (including addresses or hyperlinks to RHB own website material) are provided solely for the recipient's convenience. The information and the content of the linked site do not in any way form part of this report. Accessing such website or following such link through the report or RHB website shall be at the recipient's own risk.

This report may contain information obtained from third parties. Third party content providers do not guarantee the accuracy, completeness, timeliness or availability of any information and are not responsible for any errors or omissions (negligent or otherwise), regardless of the cause, or for the results obtained from the use of such content. Third party content providers give no express or implied warranties, including, but not limited to, any warranties of merchantability or fitness for a particular purpose or use. Third party content providers shall not be liable for any direct, indirect, incidental, exemplary, compensatory, punitive, special or consequential damages, costs, expenses, legal fees, or losses (including lost income or profits and opportunity costs) in connection with any use of their content.

The research analysts responsible for the production of this report hereby certifies that the views expressed herein accurately and exclusively reflect his or her personal views and opinions about any and all of the issuers or securities analysed in this report and were prepared independently and autonomously. The research analysts that authored this report are precluded by RHB in all circumstances from trading in the securities or other financial instruments referenced in the report, or from having an interest in the company(ies) that they cover.

The contents of this report is strictly confidential and may not be copied, reproduced, published, distributed, transmitted or passed, in whole or in part, to any other person without the prior express written consent of RHB and/or its affiliates. This report has been delivered to RHB and its affiliates' clients for information purposes only and upon the express understanding that such parties will use it only for the purposes set forth above. By electing to view or accepting a copy of this report, the recipients have agreed that they will not print, copy, videotape, record, hyperlink, download, or otherwise attempt to reproduce or re-transmit (in any form including hard copy or electronic distribution format) the contents of this report. RHB and/or its affiliates accepts no liability whatsoever for the actions of third parties in this respect.

The contents of this report are subject to copyright. Please refer to Restrictions on Distribution below for information regarding the distributors of this report. Recipients must not reproduce or disseminate any content or findings of this report without the express permission of RHB and the distributors.

The securities mentioned in this publication may not be eligible for sale in some states or countries or certain categories of investors. The recipient of this report should have regard to the laws of the recipient's place of domicile when contemplating transactions in the securities or other financial instruments referred to herein. The securities discussed in this report may not have been registered in such jurisdiction. Without prejudice to the foregoing, the recipient is to note that additional disclaimers, warnings or qualifications may apply based on geographical location of the person or entity receiving this report.

The term "RHB" shall denote, where appropriate, the relevant entity distributing or disseminating the report in the particular jurisdiction referenced below, or, in every other case, RHB Investment Bank Berhad and its affiliates, subsidiaries and related companies.

RESTRICTIONS ON DISTRIBUTION

Malaysia

This report is issued and distributed in Malaysia by RHB Investment Bank Bhd. The views and opinions in this report are our own as of the date hereof and is subject to change. If the Financial Services and Markets Act of the United Kingdom or the rules of the Financial Conduct Authority apply to a recipient, our obligations owed to such recipient therein are unaffected. RHB Investment Bank Bhd has no obligation to update its opinion or the information in this report.

Thailand

This report is issued and distributed in the Kingdom of Thailand by RHB Securities (Thailand) PCL, a licensed securities company that is authorised by the Ministry of Finance, regulated by the Securities and Exchange Commission of Thailand and is a member of the Stock Exchange of Thailand. The Thai Institute of Directors Association has disclosed the Corporate Governance Report of Thai Listed Companies made pursuant to the policy of the Securities and Exchange Commission of Thailand. RHB Securities (Thailand) PCL does not endorse, confirm nor certify the result of the Corporate Governance Report of Thai Listed Companies.

Indonesia

This report is issued and distributed in Indonesia by PT RHB Sekuritas Indonesia. This research does not constitute an offering document and it should not be construed as an offer of securities in Indonesia. Any securities offered or sold, directly or indirectly, in Indonesia or to any Indonesian citizen or corporation (wherever located) or to any Indonesian resident in a manner which constitutes a public offering under Indonesian laws and regulations must comply with the prevailing Indonesian laws and regulations.

Singapore

This report is issued and distributed in Singapore by RHB Bank Berhad (Singapore branch) which is a holder of a full bank licence and an exempt capital markets services licence and financial adviser regulated by the Monetary Authority of Singapore. RHB Bank Berhad (Singapore branch) may distribute reports produced by its respective foreign entities, affiliates or other foreign research houses pursuant to an arrangement under Regulation 32C of the Financial Advisers Regulations. Where the report is distributed in Singapore to a person who is not an Accredited Investor, Expert Investor or an Institutional Investor, RHB Bank Berhad (Singapore branch) accepts legal responsibility for the contents of the report to such persons only to the extent required by law. Singapore recipients should contact RHB Bank Berhad (Singapore branch) in respect of any matter arising from or in connection with the report.

United States

This report was prepared by RHB is meant for distribution solely and directly to "major" U.S. institutional investors as defined under, and pursuant to, the requirements of Rule 15a-6 under the U.S. Securities and Exchange Act of 1934, as amended (the "Exchange Act") via a registered U.S. broker-dealer as appointed by RHB from time to time. Accordingly, any access to this report via Bursa Marketplace or any other Electronic Services Provider is not intended for any party other than "major" US institutional investors (via a registered U.S broker-dealer), nor shall be deemed as solicitation by RHB in any manner. RHB is not registered as a broker-dealer in the United States and currently has not appointed a U.S. broker-dealer. Additionally, RHB does not offer brokerage services to U.S. persons. Any order for the purchase or sale of all securities discussed herein must be placed with and through a registered U.S. broker-dealer as appointed by RHB from time to time as required by the Exchange Act Rule 15a-6. For avoidance of doubt, RHB reiterates that it has not appointed any U.S. broker-dealer during the issuance of this report. This report is confidential and not intended for distribution to, or use by, persons other than the recipient and its employees, agents and advisors, as applicable. Additionally, where research is distributed via Electronic Service Provider, the analysts whose names appear in this report are not registered or qualified as research analysts in the United States and are not associated persons of any registered U.S. broker-dealer as appointed by RHB from time to time and therefore may not be subject to any applicable restrictions under Financial Industry Regulatory Authority ("FINRA") rules on communications with a subject company, public appearances and personal trading. Investing in any non-U.S. securities or related financial instruments discussed in this research report may present certain risks. The securities of non-U.S. issuers may not be registered with, or be subject to the regulations of, the U.S. Securities and Exchange Commission. Information on non-U.S. securities or related financial instruments may be limited. Foreign companies may not be subject to audit and reporting standards and regulatory requirements comparable to those in the United States. The financial instruments discussed in this report may not be suitable for all investors. Transactions in foreign markets may be subject to regulations that differ from or offer less protection than those in the United States.

Please refer to the following link ([RHB Research Conflict Disclosures - Nov 2024](#)) and the Disclosure of Conflict of Interest in each of the research reports provided in this email for more details.

Kuala Lumpur		Singapore			
RHB Investment Bank Bhd Level 3A, Tower One, RHB Centre Jalan Tun Razak Kuala Lumpur Malaysia Tel: +(60) 3 2302 8100 Fax: +(60) 3 2302 8134		RHB Bank Berhad (Singapore branch) 90 Cecil Street #04-00 RHB Bank Building Singapore 069531 Fax: +65 6509 0470			
Jakarta		Bangkok			
PT RHB Sekuritas Indonesia Revenue Tower, 11th Floor, District 8 - SCBD Jl. Jendral Sudirman Kav 52-53 Jakarta 12190 Indonesia Tel: +6221 509 39 888 Fax: +6221 509 39 777		RHB Securities (Thailand) PCL 10th Floor, Sathorn Square Office Tower 98, North Sathorn Road, Silom Bangrak, Bangkok 10500 Thailand Tel: +(66) 2 088 9999 Fax: +(66) 2 088 9799			
สำนักงานใหญ่		สาขาที่ 1 สาขาหาดใหญ่		สาขาที่ 2 สาขาปิ่นเกล้า	
เลขที่ 98 อาคารสาทรสแควร์ ออฟฟิศ ทาวเวอร์ ชั้นที่ 8,10 ถนนสาทรเหนือ แขวงสีลม เขตบางรัก กรุงเทพมหานคร 10500 Tel: +662-862-9999 Fax: +662-108-0999		127 – 129 ถนนศรีวิภาวรรด ตำบลหาดใหญ่ อำเภอหาดใหญ่ จังหวัดสงขลา 90110 Tel: +66-74-891-999 Fax: +66-(0)74-891-924		เลขที่ 7/129 – 221 อาคารศูนย์การค้าเซ็นทรัล พลาซ่า ปิ่นเกล้า ชั้น 19 ถนนบรมราชชนนี แขวงอรุณอมรินทร์ เขตบางกอกน้อย กรุงเทพมหานคร 10700 Tel:+662-828-1555 Fax: +662-828-1500	
สาขาที่ 3 สาขาวิภาวดีรังสิต		สาขาที่ 4 สาขาเชียงใหม่		สาขาที่ 5 สาขาฉะเชิงเทรา	
เลขที่ 89/1 อาคารเกษมทรัพย์ ชั้น 1 ถนนวิภาวดีรังสิต แขวงจอมพล เขตจตุจักร กรุงเทพมหานคร 10900 Tel: +662-035-9000 Fax: +66-(0)2-631-9099		314/1 หมู่ที่ 5 ต.สันทรายน้อย อ.สันทราย จ.เชียงใหม่ 50210 Tel: +66-(0)52-00-4999 Fax: +66-(0)5200-4998		เลขที่ 20 ถนนสุวินทวงศ์ ตำบลหน้าเมือง อำเภอเมืองฉะเชิงเทรา จังหวัดฉะเชิงเทรา 24000 Tel: +66(0)3302-1999 Fax: +66(0)2-3851-3435	